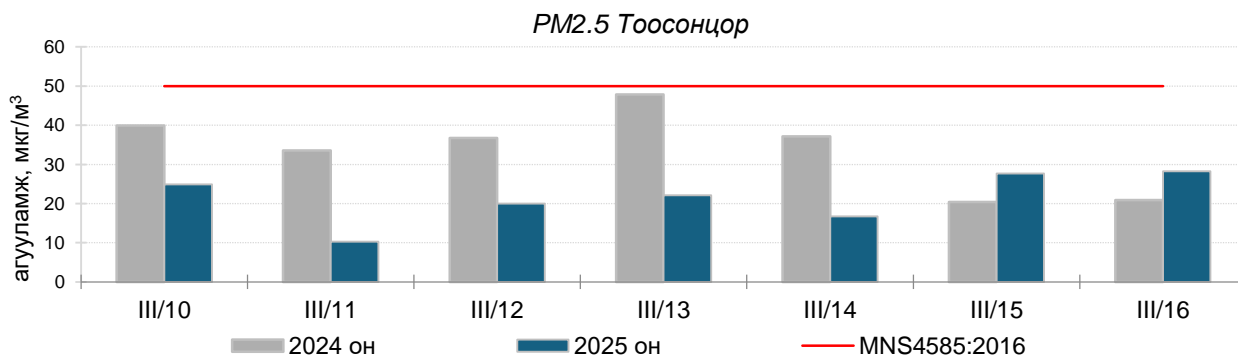
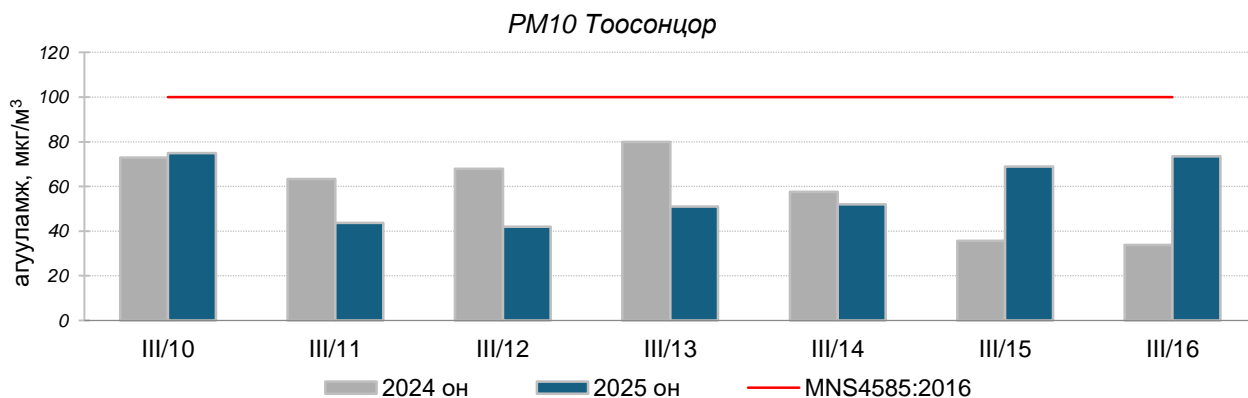
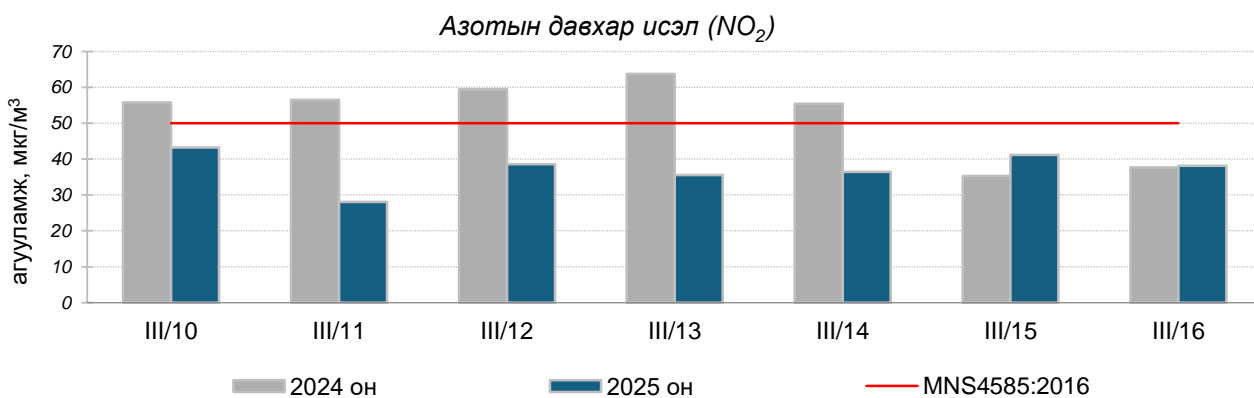
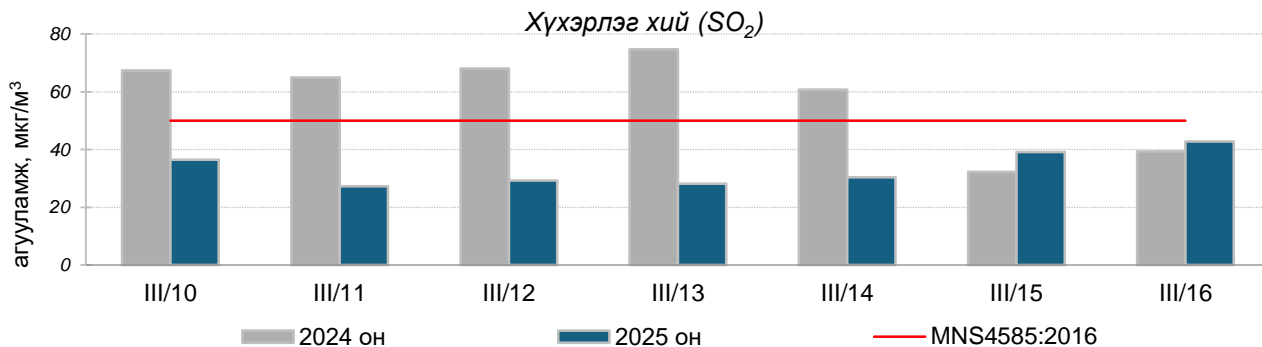


Улаанбаатар хотын агаарын чанарын өнгөрсөн 7 хоногийн мэдээ  
/2025 оны 03 дугаар сарын 10-16-ны өдөр/

Улаанбаатар хотын агаарт түгээмэл бохирдуулах бодис хүхэрлэг хий /SO<sub>2</sub>/, азотын давхар исэл /NO<sub>2</sub>/, тоосонцор /PM10, PM2.5/, нүүрстөрөгчийн дутуу исэл /CO/, озон /O<sub>3</sub>/-ны агууламжийг тодорхойллоо.



Улаанбаатар хотын агаарын чанарын өнгөрсөн 7 хоногийн мэдээ,  
2025 оны 03 дугаар сарын 10-16-ны өдөр,  
/2024 оны мөн үетэй харьцуулснаар/

№	Бохирдуулах бодисын нэр	MNS 4585:2016	7 хоногийн дундаж агууламж, мкг/м <sup>3</sup>		24 цагийн дунджаар хамгийн их агууламж, мкг/м <sup>3</sup>		Стандартаас давсан тохиолдлын тоо, хувиар		Стандартаас давсан хамгийн их агууламж илэрсэн агаарын чанарын хяналт шинжилгээний автомат харуул
		Хүлцэх хэм хэмжээ мкг/м <sup>3</sup>	2024 он	2025 он	2024 он	2025 он	2024 он	2025 он	
1	Хүхэрлэг хий (SO <sub>2</sub> )	50	58 мкг/м <sup>3</sup>	33 мкг/м <sup>3</sup>	195 мкг/м <sup>3</sup>	104 мкг/м <sup>3</sup>	46 %	15 %	1-р хороолол орчим АЧС-аас 2 дахин их
2	Азотын давхар исэл (NO <sub>2</sub> )	50	52 мкг/м <sup>3</sup>	37 мкг/м <sup>3</sup>	106 мкг/м <sup>3</sup>	99 мкг/м <sup>3</sup>	53 %	14 %	1-р хороолол орчим АЧС-аас 1.9 дахин их
3	PM10 Тоосонцор	100	59 мкг/м <sup>3</sup>	58 мкг/м <sup>3</sup>	138 мкг/м <sup>3</sup>	153 мкг/м <sup>3</sup>	9 %	8 %	Дамбадаржаа орчим АЧС-аас 1.5 дахин их
4	PM2.5 Тоосонцор	50	35 мкг/м <sup>3</sup>	25 мкг/м <sup>3</sup>	79 мкг/м <sup>3</sup>	73 мкг/м <sup>3</sup>	25 %	2 %	1-р хороолол орчим АЧС-аас 1.4 дахин их
5	Нүүрстөрөгчийн дутуу исэл (CO)	10000	1395 мкг/м <sup>3</sup>	1020 мкг/м <sup>3</sup>	9358 мкг/м <sup>3</sup>	6490 мкг/м <sup>3</sup>	0 %	0 %	АЧС-аас давсан тохиолдол байхгүй
6	Озон (O <sub>3</sub> )	100	41 мкг/м <sup>3</sup>	40 мкг/м <sup>3</sup>	130 мкг/м <sup>3</sup>	117 мкг/м <sup>3</sup>	3 %	3 %	Толгойт орчим АЧС-аас 1.1 дахин их

Улаанбаатар хотын өнгөрсөн 7 хоногийн цаг агаар,  
2025 оны 03 дугаар сарын 10-16-ны өдөр  
/2024 оны мөн үетэй харьцуулснаар/

№	Цаг агаарын үзүүлэлт	2024 он	2025 он	Тайлбар
1	Дундаж температур, °C	-4.5 °C	-6.9 °C	-2.4°C-аар хүйтэн
2	Салхины дундаж хурд, м/с	2.3 м/с	2.1 м/с	0.2 м/с-ээр бага салхитай
3	Хур тунадасны хэмжээ, мм	4.3 мм	2.6 мм	2.6 мм хур тунадастай

**Улаанбаатар хотын агаарын чанарын индексийн мэдээ  
/2025 оны 03 дугаар сарын 10-16-ны өдөр/**

№		2025.03.10	2025.03.11	2025.03.12	2025.03.13	2025.03.14	2025.03.15	2025.03.16
1	1-р хороолол	PM10, SO <sub>2</sub> , NO <sub>2</sub>	SO <sub>2</sub> , NO <sub>2</sub>	SO <sub>2</sub> , NO <sub>2</sub>	SO <sub>2</sub> , NO <sub>2</sub>	SO <sub>2</sub> , NO <sub>2</sub>	PM10, SO <sub>2</sub> , PM2.5, NO <sub>2</sub>	PM10, SO <sub>2</sub> , PM2.5, NO <sub>2</sub>
2	100-н айл							
3	Толгойт					SO <sub>2</sub>	SO <sub>2</sub>	SO <sub>2</sub>
4	Нисэх							
5	Зурагт							
6	Дамбадаржаа	PM10	PM10					PM10
7	Баянхошуу							
8	Хайлааст	SO <sub>2</sub>						
9	5-н буудал	PM10, SO <sub>2</sub> , PM2.5				PM2.5	PM2.5	PM10, PM2.5
10	Шархад							NO <sub>2</sub>
11	Налайх				SO <sub>2</sub>			
12	13-р хороолол							
13	Баруун 4-н зам	NO <sub>2</sub>	NO <sub>2</sub>	NO <sub>2</sub>	PM10, NO <sub>2</sub>	NO <sub>2</sub>	NO <sub>2</sub>	
14	Амгалан							
15	Цахилгаан станц	PM10					PM10	
16	Мишээл экспо							
17	Зайсан							SO <sub>2</sub>
18	Ургах наран хороолол							
19	Яармаг			NO <sub>2</sub>	NO <sub>2</sub>		NO <sub>2</sub>	

Агаарын чанарын индекс	Агаарын чанарын ангилал	Эрүүл мэндэд үзүүлэх нөлөөлөл
<b>0 - 50</b>	Цэвэр	Хүний эрүүл мэндэд сөрөг нөлөөгүй.
<b>51-100</b>	Хэвийн	Агаарын чанарын стандартын шаардлага хангана. Гэхдээ зарим хэт мэдрэг хүмүүст амьсгалын замын өвчний шинж тэмдэг илрэх магадлалтай.
<b>101 – 200</b>	Бага бохирдолтой	Хэт мэдрэг хүмүүсийн эрүүл мэндэд сөрөг нөлөөлөл илэрнэ. Зүрх судас, амьсгалын замын архаг өвчтэй, ялангуяа гуурсан хоолойн багтраа өвчтэй хүмүүс нөлөөлөлд илүү өртөнө.
<b>201 – 300</b>	Бохирдолтой	Хүний эрүүл мэндэд сөрөг нөлөөлөл илэрч эхэлнэ. Хэт мэдрэг хүмүүсийн эрүүл мэндэд сөрөг нөлөөлөл хүндээр илэрнэ.
<b>301- 400</b>	Их бохирдолтой	Удаан хугацаагаар гадаа байхад хүний эрүүл мэндэд мэдэгдэхүйц сөрөг нөлөөлөл үзүүлж болно.
<b>401-500</b>	Маш их бохирдолтой	Хүний эрүүл мэндэд сөрөг нөлөөтэй.

2025 оны 03 дугаар сарын 10-16-ны өдрүүдэд Улаанбаатар хотын агаарын чанарын индекс 100-н айл, Нисэх, Зурагт, 13-р хороолол, Амгалан, Мишээл экспо, Баянхошуу, Ургах наран хороолол орчим “Цэвэр” болон “Хэвийн”, харин Зайсан, Яармаг, Шархад, Налайх, Дамбадаржаа, Баруун 4-н зам, 5-н буудал, Цахилгаан станц, Толгойт, Хайлааст, 1-р хороолол орчим “Бага бохирдолтой” түвшинд байсан байна.

**ЦАГ УУР, ОРЧНЫ ШИНЖИЛГЭЭНИЙ ГАЗАР  
ОРЧНЫ ШИНЖИЛГЭЭНИЙ ХЭЛТЭС**